

Dial Totem

用户指南



注、小心和警告

① | **注:** “注”表示帮助您更好地使用该产品的重要信息。

△ | **小心:** “小心”表示可能会损坏硬件或导致数据丢失，并说明如何避免此类问题。

⚠ | **警告:** “警告”表示可能会造成财产损失、人身伤害甚至死亡。

版权所有 © 2017 Dell Inc. 或其附属公司。保留所有权利。Dell、EMC 和其他商标均为 Dell Inc. 或其附属公司的商标。其他商标均为其各自所有者的商标。

1 Dial Totem.....	4
2 Dial Totem 功能.....	5
3 所需软件.....	6
4 用户交互.....	7
使用 Dial Totem.....	7
访问顶级菜单.....	7
5 自定义 Dial Totem.....	8
6 Dial Totem 维护.....	10

Dial Totem

Dial Totem 是一个屏幕上的输入设备，可用于控制 Dell Canvas 上特定于系统或应用程序的交互。您可以用非惯用手来操作 Totem，同时用另一只手操作触控笔或进行触控。您可以通过 **Windows Wheel Settings (Windows 滚轮设置)** 页面对 Totem 进行自定义。

Dial Totem 功能

Dial Totem 包含一个按钮 [1]。



您可以通过按住或单击按钮与 Dell Canvas 屏幕进行交互 [1]。有关这些交互的更多信息，请参阅[用户交互](#)。



所需软件

Dial Totem 只需要 Microsoft Windows 10 Anniversary 版 1607 更新或更高版本便可运行。

您也可以从 Microsoft 商店下载其他应用程序，增强 Dial Totem 的使用体验。

用户交互

Dial Totem 支持表中所列的手势。

表. 1: Dial Totem 用户交互

用户操作	说明
按住	此操作将激活和显示 Dial Totem 主菜单；没有与此手势关联的应用程序功能。
旋转	Dial Totem 的设计目的主要是支持通过旋转进行交互，包括更改值或滚动浏览菜单项。既可顺时针旋转，也可逆时针旋转该设备。
单击	单击 Dial Totem 与单击鼠标左键相似。您可以单击 Totem 来选择菜单项。
提起悬空 - 从屏幕上移开 Totem	提起悬空表示从屏幕上移开 Totem 的操作。 <ul style="list-style-type: none"> • 如果主菜单显示，但是未做任何选择，菜单将缩小到 Totem 最后所在的位置。可通过拖动滚轮的中心将菜单移至新位置。 • 做出选择，但是 Totem 周围未显示菜单。 • 如果做出选择并且在 Totem 周围显示子层级菜单，那么该子层级菜单将缩小并移到子层级菜单上次被放置的最后位置。

使用 Dial Totem

您可以使用 Dial Totem 访问和更改菜单设置。必须在 Dell Canvas 屏幕的活动区域中使用 Dial Totem。它不具有电子功能，不能在屏幕外使用，也不能在边框的屏幕上显示。Dial Totem 通过触控交互进行操作。当您停止触碰 Totem 时，触控交互会终止并且 Totem 菜单将消失。

访问顶级菜单

您可以使用按住手势以访问顶级菜单。

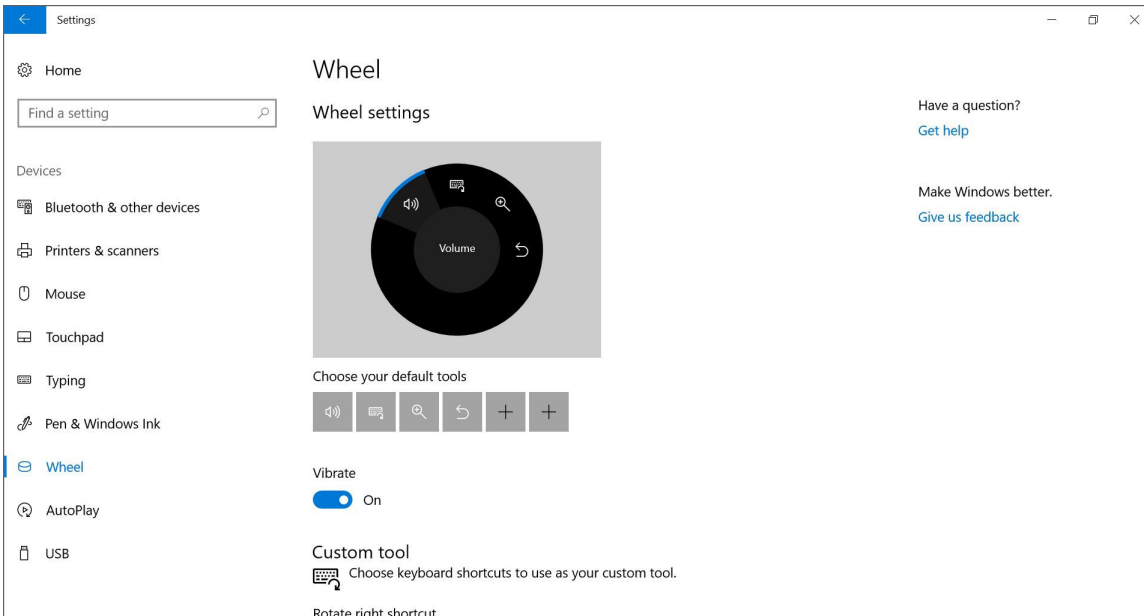
- 1 要激活顶级菜单，请在 Dell Canvas 屏幕的活动区域中按住 Totem。
- 2 出现顶级菜单后，您可以释放压力，但应继续在屏幕上按住 Totem。您可以通过向左或向右扭转 Totem 来浏览菜单。
- 3 要做出选择或进入某个子菜单，请在高亮显示该选项或子菜单时单击 Totem。
- 4 通过后续单击，浏览子菜单中可用的选项。向左和向右扭转会动态地更改菜单选择。
- 5 再次按住可返回主菜单。



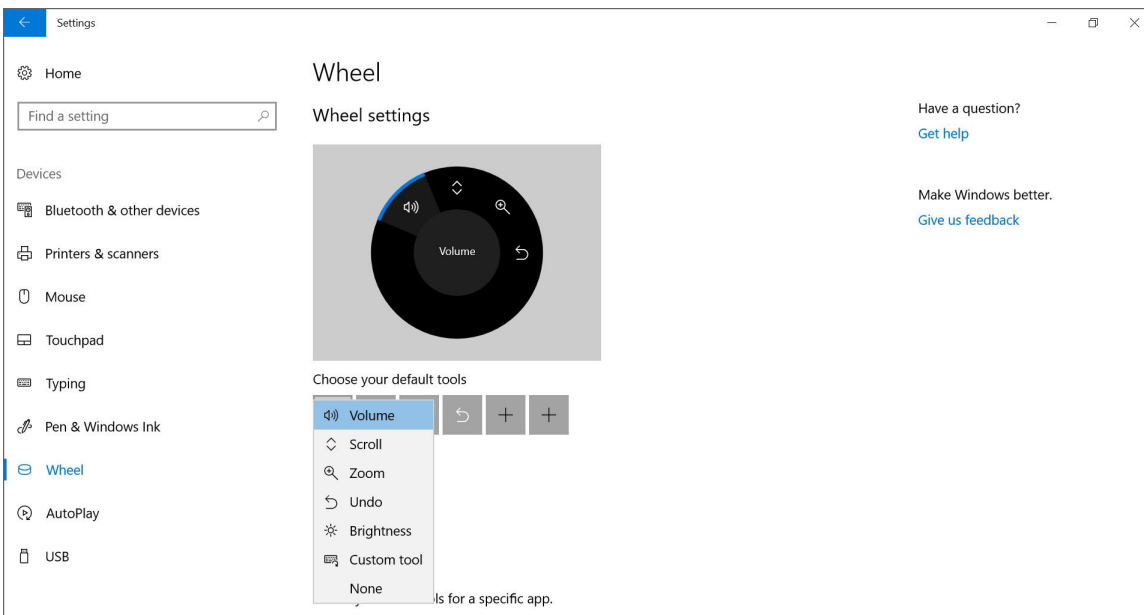
自定义 Dial Totem

Dial Totem 与 Windows 操作系统相集成并且默认支持一组内置功能。当工具菜单被激活时，功能的可用性取决于系统状态和上下文。例如，仅当您连接到带有集成显示屏的主机系统（如笔记本电脑）时，才会显示屏幕亮度工具。仅当您选择一个支持滚动功能的活动窗口时，才会显示滚动选项。

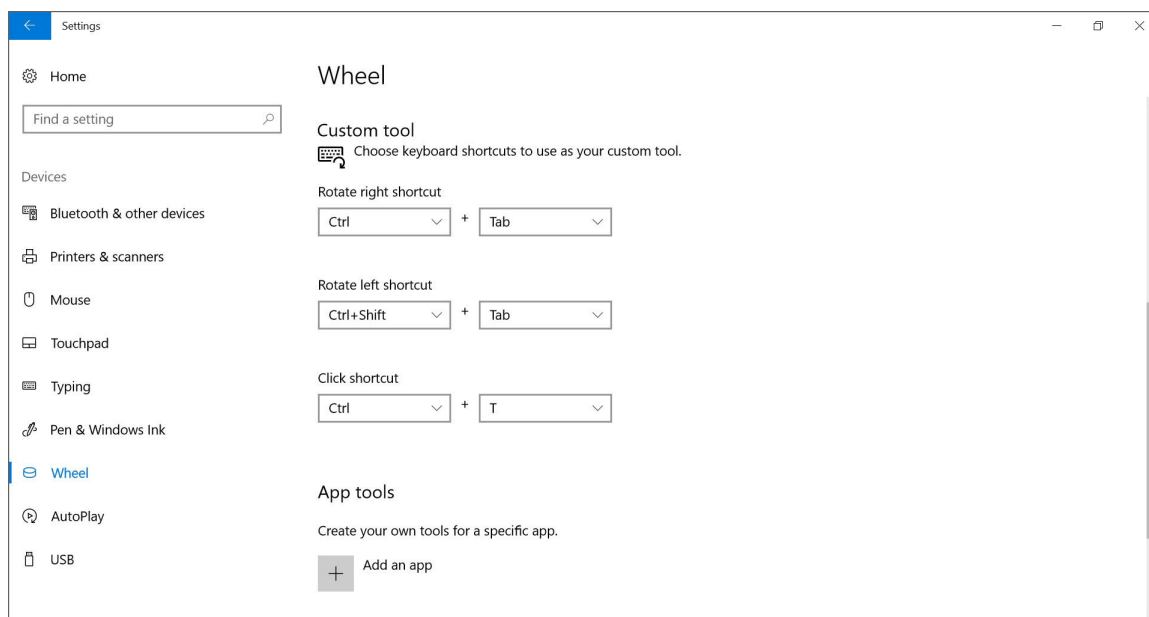
在 Windows 控制面板中，转到 **Settings（设置） > Devices（设备） > Wheel（滚轮）**，然后自定义 Dial Totem 的设置。



您可以从默认工具列表中选择所需的工具，并将其添加到 **Wheel settings（滚轮设置）**。

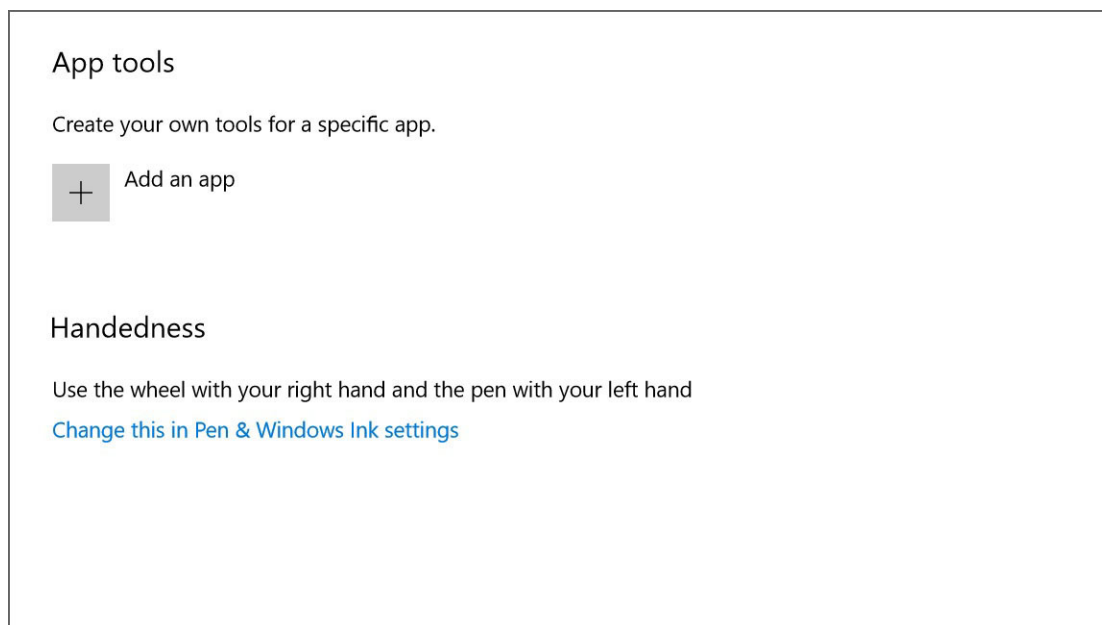


Custom tool (自定义工具) 选项允许您为右旋转、左旋转和按钮单击分配键盘快捷键。



App tools (应用程序工具) 选项允许您添加特定于给定应用程序的工具，这样当该应用程序窗口处于活动状态时，自定义工具在菜单中可用。示例：添加应用程序（如记事本）。

Handedness (左右手使用习惯) 选项允许您在 **Pen & Windows Ink settings (触控笔和 Windows Ink 设置)** 中标识用哪只手操作触控笔。指定一只手来操作触控笔将自动意味着您将用另一只手操作 Totem。例如，如果您用右手操作触控笔，则会假定您将用左手来操作 Totem，并且基于此假设筛选意外触碰。



Dial Totem 维护

要维护 Dial Totem 的正常功能，请确保遵循以下说明：

- 请勿将 Totem 从边框滑动到显示屏的活动区域。请始终确保您提起 Totem，然后将其放置在屏幕上。
- 在未使用时、系统启动期间或从睡眠中恢复时，请勿将 Totem 留在屏幕上。
- 请始终确保您在屏幕的活动区域中使用 Totem。
- 请勿用绝缘材料覆盖 Totem。
- 定期用湿布清洁 Totem。
- 如果您发现 Totem 受损，请订购替代品，以避免划伤屏幕表面。
- 如果触碰或触控笔目标位于 Totem 附近，请将 Totem 移到屏幕的其他地方。